



PE-295/1 GRF

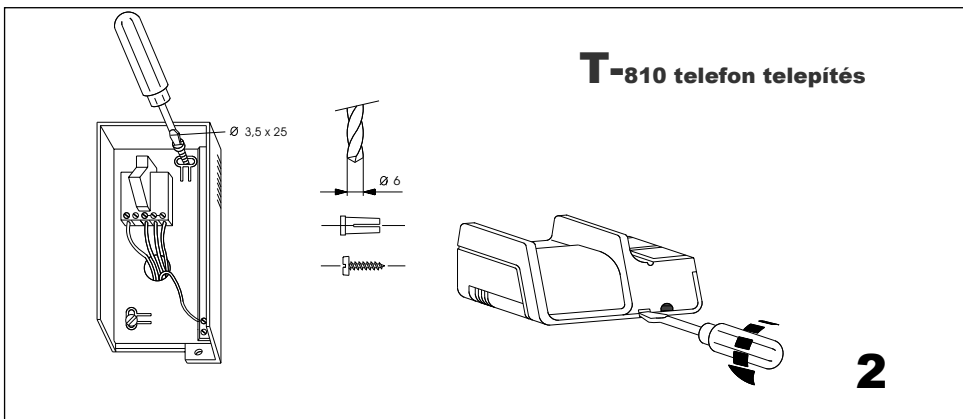
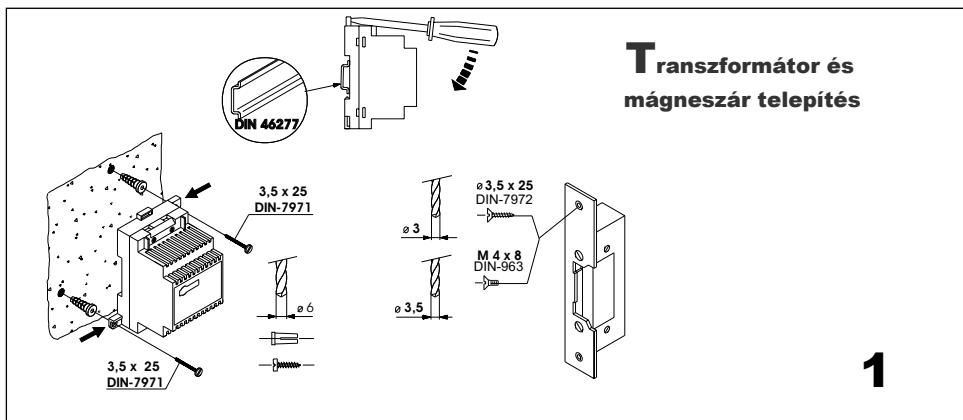
*Egylakásos audio
kaputelefon,
vandálbiztos
kültéregység*

*Felhasználói
Kézikönyv*

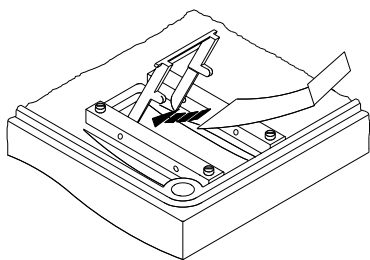
Biztonsági figyelmeztetések

1. Ne szorítsa meg túl erősen a csavart a transzformátor telepítésekor.
2. A transzformátor csatlakoztatásakor mindig használjon mágneses vagy aljzat csatlakozót.
3. Telepítéskor a rendszereszközök ne legyenek tápfeszültség alatt. Telepítés előtt húzzon ki minden tápcsatlakozót az eszközökből.
4. A rendszer bekötése előtt ellenőrizze az ajtópanel, telefonok és a transzformátor csatlakozásait az alábbi utasítások alapján.

Rendszer telepítés



Rendszer telepítés



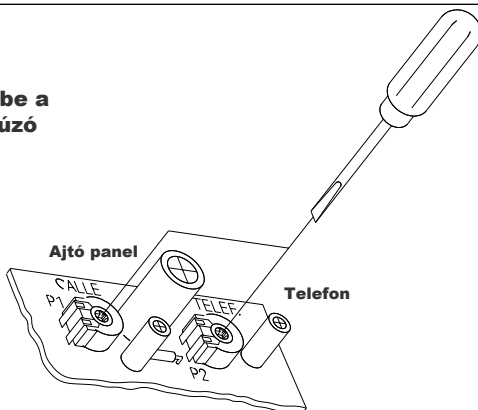
Kösse be a vezetékeket a süllyesztett dobozba.

Helyezze az azonosító matricát a nyomógombra.

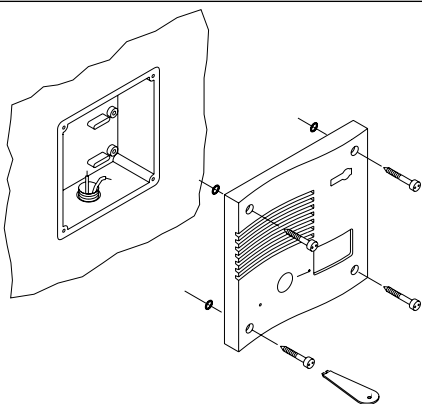
3

Süllyesztett doboz mérete (mm)	H	M	SZ
	132	132	45

Ha szükséges, állítsa be a hangerőt egy csavarhúzó segítségével.



4



Csavarozza rá az ajtópanelt.

5

Bekötési ábrák

Párhuzamosan csatlakoztatott telefonok esetén kösse össze a hívó vezetéseket és duplázza meg a vezeték keresztmetszetét.

			100m
~	~		2.50mm ²
1	3	4	1.00mm ²
Ind	10	5	0.50mm ²

